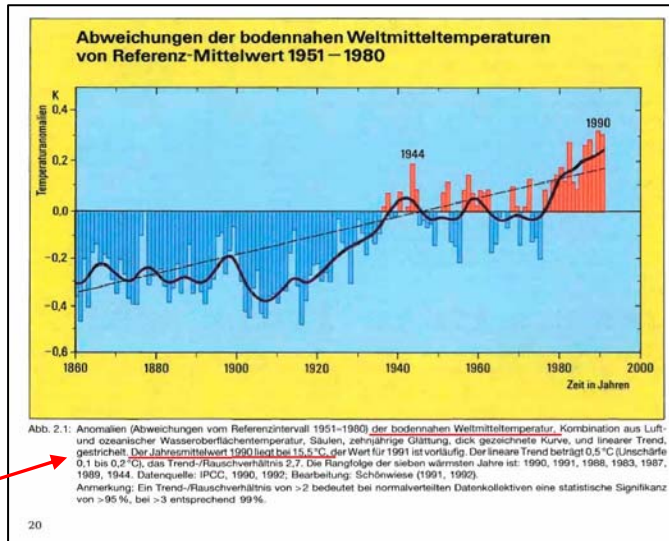


Die „**Globale Erwärmung**“ ist seit 20 Jahren eine „Globale **Abkühlung**“ von 1°C !!

Die Bundestagsdrucksache **12/2400 vom 31.03.1992** weist auf der **Seite 20** folgende Grafik "Abb. 2.1." mit einer im Jahr 1990 angeblich existierenden globalen Mitteltemperatur **von 15,5°C** aus: (Quelle: <http://dipbt.bundestag.de/doc/btd/12/024/1202400.pdf#page=20>)




„Abb. 2.1“ aus: Seite 20 der Bundestagsdrucksache 12/2400 vom 31.03.1992

Die folgenden **sechs Wissenschaftler** waren u.a. im Jahr 1992 verantwortlich für die Publikation dieser, angeblich **auf Satellitenmessungen** basierenden wissenschaftlichen Erkenntnis einer globalen Mitteltemperatur **von 15,5°C im Jahr 1990**:



Prof. Dr. James E. Hansen



Prof. Dr. Christian Schönwiese



Prof. Dr. Hartmut Graßl



Prof. Dr. Peter Hennicke



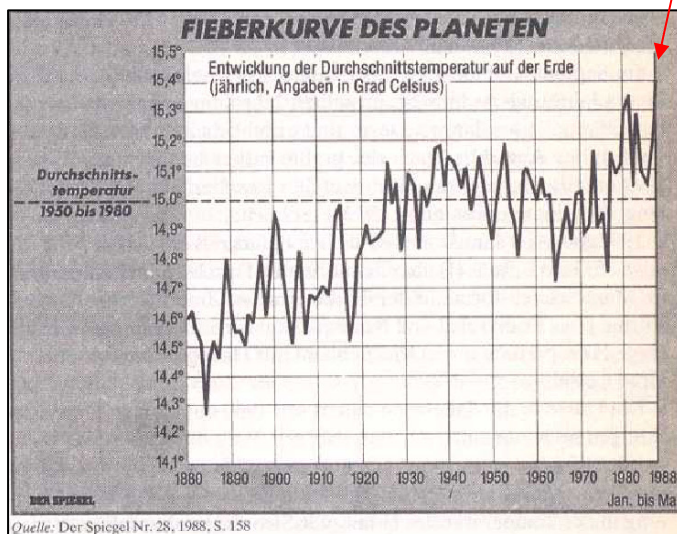
Prof. Dr. Wolfgang Seiler



Prof. Dr. Dr. Paul Crutzen

Im "**SPIEGEL**" in der **Ausgabe 28/1988** wurde auf **Seite 158** folgende Grafik mit einer globalen Mitteltemperatur im Jahr **1988** von **15,4°C** ausgewiesen:

Quelle: <http://wissen.spiegel.de/wissen/image/show.html?did=13529172&ref=image036/2006/05/15/cq-sp198802801580159.pdf&thumb=false>
Belegnachweis: http://www.klimamanifest-von-heiligenroth.de/wp/wp-content/uploads/2014/01/Schoenwiese_1992_Klima_im_Wandel_Web.pdf#page=4



Prof. Dr. Christian Schönwiese hat zusätzlich im Jahr 1992 in seinem Buch „**Klima im Wandel**“ auf den **Seiten 73, 74 und 136** seines Buches die globale Mitteltemperatur von **15,5°C für das Jahr 1990** auf Basis von **Satellitenmessungen (!)** mehrfach bestätigt:

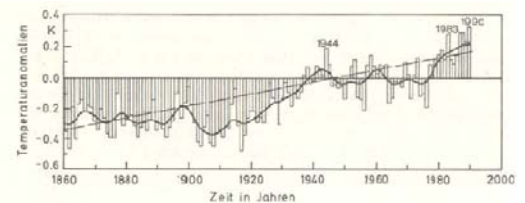



Abbildung 17 Jahreswerte von 1861 bis 1999) der Weltmitteltemperatur; sogenannte Anomalien, in Säulenarstellung, errechnet aus Messungen der bodennahen Lufttemperatur sowie der Meeresoberflächentemperatur; zusätzlich zehnjährig geglättete Daten; der ergänzte Trend (gestrichelte Linie) beträgt 0,5°C; Quelle: IPCC²⁰, ergänzt; 1990-Wert nach U. S. NASA Publikationen. Der Endwert der geglätteten Kurve entspricht etwa 15,5°C.

Fazit:

Es müsste unzweifelhaft erkennbar sein, dass **im Jahr 1992** in der offiziellen Klimawissenschaft und von deren oben genannten Fachleuten für **das Jahr 1990** von einer damals gegenwärtigen „Globalen Mitteltemperatur“ **von 15,5°C** ausgegangen worden ist.

Die „**Globale Erwärmung**“ ist seit 20 Jahren eine „Globale **Abkühlung**“ von 1°C !!



SOLARKRITIK.DE liegt das Buch "**Der Klimawandel**" der beiden federführenden deutschen Klimaforscher Hans-Joachim Schellnhuber und Stefan Rahmstorf in der Originalausgabe aus dem **Jahr 2006** und in der **7. Auflage** aus dem **Jahr 2012** vor.



Stefan Rahmstorf



H. J. Schellnhuber

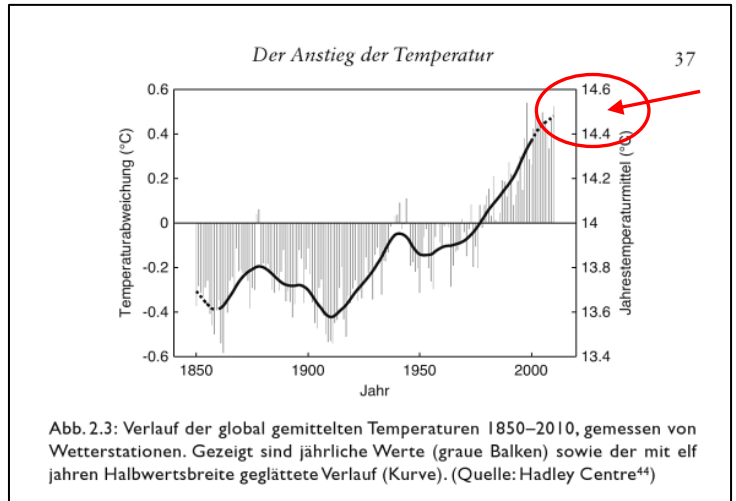


Abb. 2.3: Verlauf der global gemittelten Temperaturen 1850–2010, gemessen von Wetterstationen. Gezeigt sind jährliche Werte (graue Balken) sowie der mit elf Jahren Halbwertsbreite geglättete Verlauf (Kurve). (Quelle: Hadley Centre⁴⁴)

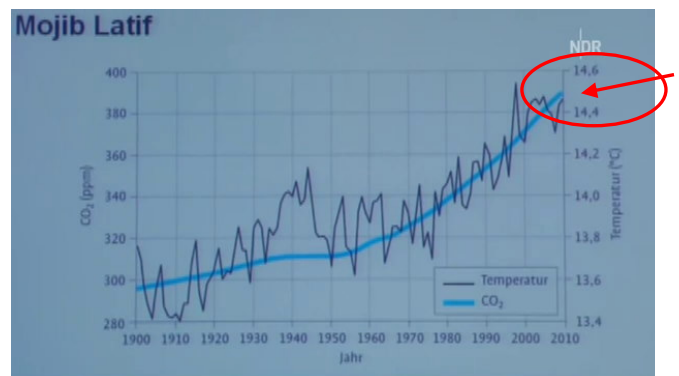
In der **Abb. 2.3.** auf der **Seite 37** des Buches "**Der Klimawandel**" über den "**Verlauf der global gemittelten Temperaturen 1861 bis 2004 bzw. bis 2010**" wird ein aktuelles globales Temperaturmittel von **nur +14,5°C** im Jahr 2004 bzw. 2007 und 2010 ausgewiesen, was Schellnhuber/Rahmstorf auch in der **aktuellen 7. Auflage** des Buches „**Der Klimawandel**“ im März 2012 bestätigt haben.

Quelle: http://www.pik-potsdam.de/~stefan/Publications/Book_chapters/der_klimawandel_kapitel2.pdf#page=9 (Link zeigt Kapitel 2 von "Der Klimawandel" aus der 1. Auflage aus März 2006, mit Aktualisierungen in der .pdf-Datei durch Stefan Rahmstorf im Jahr 2007. Die obige Grafik zeigt die Abb. 2.3. von der Seite 37 aus der gegenwärtig aktuellen 7. Auflage aus "**Der Klimawandel**" aus März 2012.)

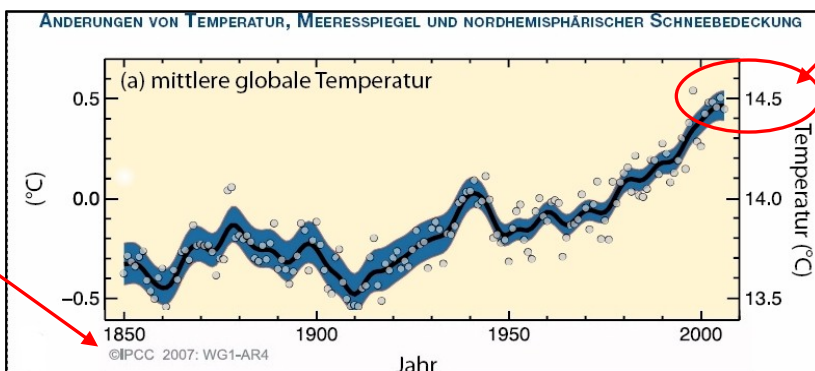


Und auch der bekannte Klimaforscher **Mojib Latif** bestätigte am **20.03.2012** bei seinem Vortrag in Hamburg die gegenwärtige globale Mitteltemperatur von ebenfalls **nur 14,5°C**.

Quelle: <http://youtu.be/gaq5vLEet4A?t=1m50s> (betreffende Szene kommt am **Anfang**, ab ca. **Minute 1:50**)



Auch der **4. (letzte) IPCC-Weltklimabericht 2007** weist auf der Grafik auf **Seite 6** eine globale Mitteltemperatur von lediglich **14,5°C** aus: Quelle: <http://www.bmbf.de/pub/IPCC2007.pdf#page=12>



Googeln Sie im Internet nach dem **Video** mit dem Titel:

„Nachweis: Warum es seit über 150 Jahren keine gefährliche globale Erwärmung gibt“

Das **Video** ist eine **27-minütige** ergänzende, visuelle Aufbereitung der These in dieser Recherche...

(<http://www.youtube.com/watch?v=9S75LmHdIHq>)

Fazit: Die globale Mitteltemperatur ist **von 15,5°C im Jahr 1990 auf 14,5°C im Jahr 2010 gesunken**, also: Die angebliche „Globale **Erwärmung**“ ist seit 20 Jahren eine „Globale **Abkühlung**“. Diese Recherchen sollten auch beim so wichtigen „**2°C-Ziel**“ beachtet werden!!